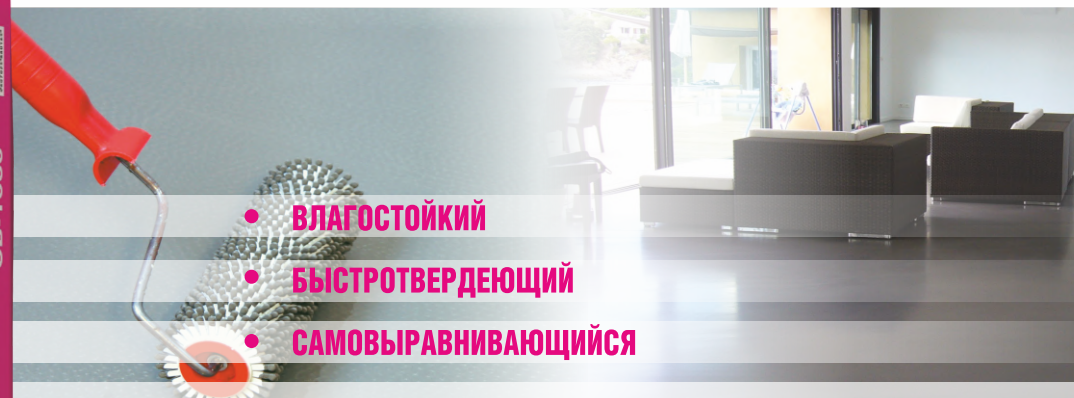


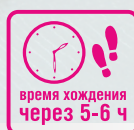

НАЛИВНОЙ ПОЛ ЦЕМЕНТНЫЙ ВЫСОКОПРОЧНЫЙ СВ 1030



БОЛАРС®
производство отделочных материалов



- **ВЛАГОСТОЙКИЙ**
- **БЫСТРОТВЕРДЕЮЩИЙ**
- **САМОВЫРАВНИВАЮЩИЙСЯ**



ОБЛАСТЬ ПРИМЕНЕНИЯ

Предназначен как для тонкослойного нанесения, так и для выравнивания поверхностей со значительными перепадами уровней в жилых помещениях и общественных зданиях с нагрузкой на пол не более 200 кгс/см² под укладку напольных покрытий. Применяется для устройства полов в помещениях с любым уровнем влажности (в т.ч. ванные комнаты, душевые, подвалы и т.п.). Используется в составе системы "теплый пол". Изготовлен с использованием высокоэффективных модифицирующих добавок. Предназначен для нанесения ручным и машинным способом.

ИНСТРУКЦИЯ ПО ПРИМЕНЕНИЮ



1 Подготовьте основание. Удалите с него ослабляющие сцепление вещества: масляные и битумные пятна, пыль и прочие загрязнения. Отслаивающиеся участки удалите стальным шпателем.



2 Тщательно заделайте все отверстия и трещины в полу, чтобы предотвратить утечку выравнивающей смеси и усадку затвердевшего пола. По периметру помещения установите изоляционный шов с помощью кромоочной ленты.



3 Обработайте основание грунтовочными составами БОЛАРС, соответствующими Вашему типу поверхности.



4 Для подготовки раствора залейте водопроводную воду комнатной температуры в чистую ёмкость из расчёта 0,29-0,32 л воды на 1 кг сухой смеси.



5 Засыпая сухую смесь в воду, перемешивайте раствор дрелью со специальной насадкой на низких оборотах до получения однородной массы. Подождите 5 минут, после этого перемешайте вторично. Время пригодности раствора к работе не менее 30 минут.



6 Раствор разлейте на поверхности по маякам, установленным параллельно друг другу на расстоянии на 15-20% меньшем длины правила, и распределите широким правилом. Выравнивание поверхности производите за один прием, без перерывов.



7 Для удаления избыточного воздуха сразу после заливки смесь прокатайте игольчатым валиком или распределите широким шпателем или раклей. Выравнивание поверхности производите за один прием, без перерывов. При заливке помещений площадью более 40 м² нарежьте деформационные швы с последующим заполнением герметиком.



8 При устройстве стяжек при толщине слоя более 20 мм наливной пол БОЛАРС «Высокопрочный СВ 1030» уложите между маячными рейками, установленными на ширину правила, и разровняйте. При этом используйте меньшее количество воды для приготовления смеси.

При толщине слоя до 50 мм укладка керамической плитки – через 3 суток; линолеума, ковролина, паркетной доски – через 5 суток после заливки пола, с обязательным контролем остаточной влажности основания. При толщине слоя от 50 до 100 мм укладка керамической плитки, линолеума, ковролина и паркетной доски – через 7 суток после заливки пола.

Расход материала

Расход смеси зависит от рельефа основания. 1,6 кг/м² сухой смеси при толщине слоя 1 мм.

Меры предосторожности

Работы рекомендуется производить в резиновых перчатках. При попадании раствора в глаза необходимо срочно промыть их большим количеством воды. Для защиты органов дыхания применять респираторы, для защиты органов зрения использовать защитные очки.

Фасовка и хранение

Поставляется в многослойных бумажных мешках по 25 кг. Срок хранения в сухом помещении в ненарушенной заводской упаковке 12 месяцев.

Технические характеристики

Цвет	серый
Количество воды на 1 кг сухой смеси	0,29-0,32 л
Толщина наносимого слоя	5-100 мм
Расход на 1 мм слоя	1,6 кг/м ²
Время пригодности раствора к работе	в течение 30 минут
Возможность хождения	через 5-6 часов
Укладка напольного покрытия	через 1-7 суток
Адгезия	не менее 0,8 МПа
Прочность при сжатии	не менее 20 МПа
Температура проведения работ	+5°C +30°C
Температура эксплуатации	-40°C +70°C